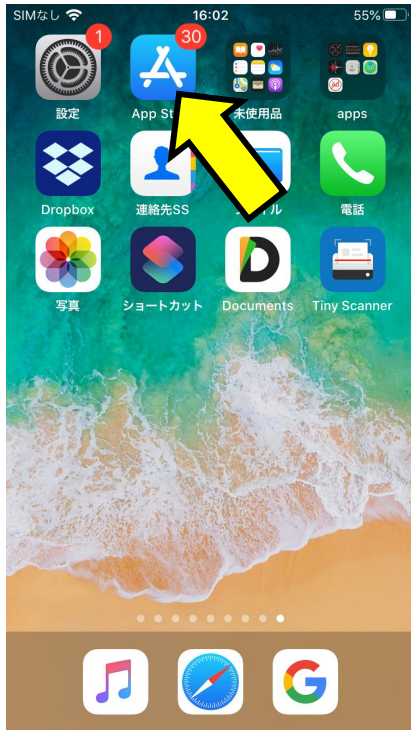


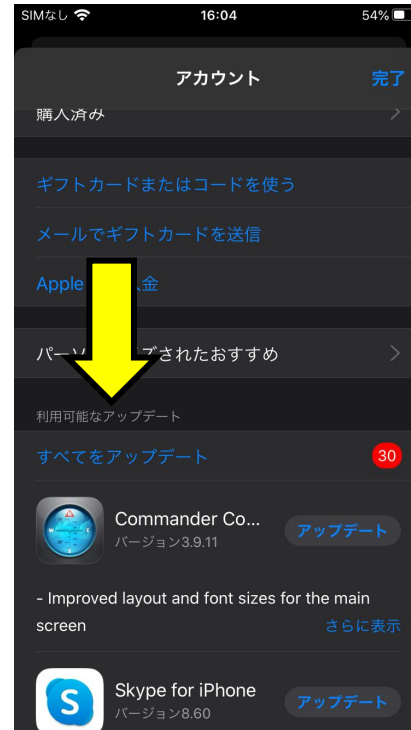
# ZOOMアプリのアップデートの仕方 (iPhone)




① App Storeを  
クリック



② 右上の人マーク  
(アカウント)を  
クリック



③ 下にスクロールして  
「利用可能なアッ  
プデート」を表示



④ ZOOM Cloud  
Meetingの「アッ  
プデート」のボタンを押す